



الرقم القياسي لأسعار الاستهلاك في لبنان
شهر ايلول 2008

Lebanese Republic
Presidency of Council of Ministers
Central Administration of Statistics

Reference month December 2007

الجمهورية اللبنانية
رئاسة مجلس الوزراء
إدارة الإحصاء المركزي
شهر الأساس كانون الأول 2007

Expenditure Divisions	Inflation between SEPTEMBER and AUGUST 2008	SEPTEMBER Index 2008	AUGUST Index 2008	Weights	أبواب الانفاق
	تضخم الأسعار بين شهري ايلول و اب 2008	مؤشر ايلول 2008	مؤشر اب 2008	النتقيلات	
Food and non-alcoholic beverages	5.0%	118.2	112.6	19.9	المواد الغذائية والمشروبات غيرالروحية
Alcoholic beverages, tobacco	-2.6%	100.0	102.7	2.1	مشروبات روية وتبغ وتنباك
Clothing and footwear	5.0%	103.3	98.4	6.2	الألبسة والأحذية
Housing water,electricity,gas and other fuels				25.7	مسكن ماء وغاز وكهرباء ومحروقات أخرى
<i>Housing</i>	0.0%	104.8	104.8	16.2	مسكن
<i>Water,electricity,gas and other fuels</i>	-4.1%	110.1	114.8	9.5	ماء وغاز وكهرباء ومحروقات أخرى
Furnishings, household equipment and routine household maintenance	2.0%	105.7	103.6	3.9	أثاث وتجهيزات منزلية وصيانة مستمرة للمنزل
Health	1.3%	105.8	104.4	6.8	الصحة
Transportation	-3.4%	112.3	116.2	12.3	النقل
Communication	0.0%	99.6	99.6	4.8	الاتصالات
Recreation,amusement, and culture	0.7%	100.6	100.0	3.7	الإستجمام والتسلية والثقافة
Education	0.0%	100.1	100.1	7.7	التعليم
Restaurant & hotels	3.8%	122.5	118.0	2.7	مطاعم و فنادق
Miscellaneous goods & services	1.1%	104.7	103.5	4.2	سلع وخدمات متفرقة
Consumer price index	0.7%	108.3	107.5	100.0	الرقم القياسي لأسعار الإستهلاك

الرقم القياسي لاسعار الاستهلاك في لبنان لشهر ايلول 2008

سجل الرقم القياسي لاسعار الاستهلاك في لبنان لشهر ايلول 2008 ارتفاعاً وقدره % 8.3 عن شهر الاساس كانون الاول 2007. وسجل مستوى تضخم الاسعار بين شهر ايلول 2008 اب 2008 % 0.7. ونشير في هذا السياق الى تسجيل ارتفاع في المستوى العام للاسعار في هذا الشهر بالرغم من الانخفاض الملموس لاسعار المحروقات. كما تم تأجيل جمع اسعار التعليم من شهر ايلول الى شهر تشرين الاول بسبب تريث عدد كبير من المدارس باعطاء الاقساط الدراسية بانتظار صدور مرسوم زيادة الرواتب وغلاء المعيشة.

تجدر الاشارة الى ان الرقم القياسي الشهري لاسعار الاستهلاك قد بدأ العمل فيه ابتداءً من شهر كانون الثاني 2008 حيث قامت الادارة بتحديث التنقيلات بناءً على دراسة ميزانية الاسرة لعام 2004 وبتوسيع السلة الاستهلاكية وجمع الاسعار من لبنان باكمله. وبالتالي ان الرقم القياسي الحالي هو تكملة للرقم القياسي السابق الذي دأبت ادارة الاحصاء المركزي على نشره فصلياً منذ العام 2000 بالتنقيلات الناتجة عن دراسة ميزانية الاسرة عام 1997 وشهر الاساس كانون الاول 1999. يمكن مراجعة الارقام القياسية السابقة على صفحة الانترنت

الخاصة بالادارة على www.cas.gov.lb

تطور مستوى الاسعار بحسب بنود الاتفاق

1. **المواد الغذائية والمشروبات غير الروحية:** سجلت ارتفاعا بنسبة 5% عن شهر اب 2008. ان هذا الإرتفاع عائد بصورة خاصة الى ارتفاع اسعار المواد الغذائية بشكل عام. مع الاشارة الى ان مستوى اسعار المواد الغذائية قد ارتفع بنسبة 18.2% منذ بداية سنة 2008.

2. **المشروبات الروحية والتبغ والتبناك** سجلت انخفاضا بنسبة 2.6 %

3. **الالبسة والاحذية** سجل مستوى اسعار الالبسة ارتفاعا خلال شهر ايلول بنسبة 5% مع الاشارة الى ان مستوى اسعار المواد الغذائية قد ارتفع بنسبة 3.3% منذ بداية سنة 2008.

4. **المسكن والماء والكهرباء والمحروقات**

أ- المسكن: قامت ادارة الاحصاء المركزي بدراسة نصف سنوية عن الايجارات شملت عينة من اكثر 1200 مسكن تضم الايجارات القديمة والجديدة موزعة على الاراضي اللبنانية كافة لشهري كانون الاول وشهر حزيران 2008. وسجل هذا البند ارتفاعاً وقدره 4.8% . ستعاد هذه الدراسة في شهر كانون الاول 2008 وستنشر النتائج في شهر كانون الثاني 2009.

ب- **الماء والكهرباء والمحروقات** سجلت انخفاضا بنسبة 4.1% بين شهر ايلول و اب 2008 وبارتفاع نسبته 10.1% منذ بداية العام بسبب ارتفاع اسعار المحروقات والمياه واسعار

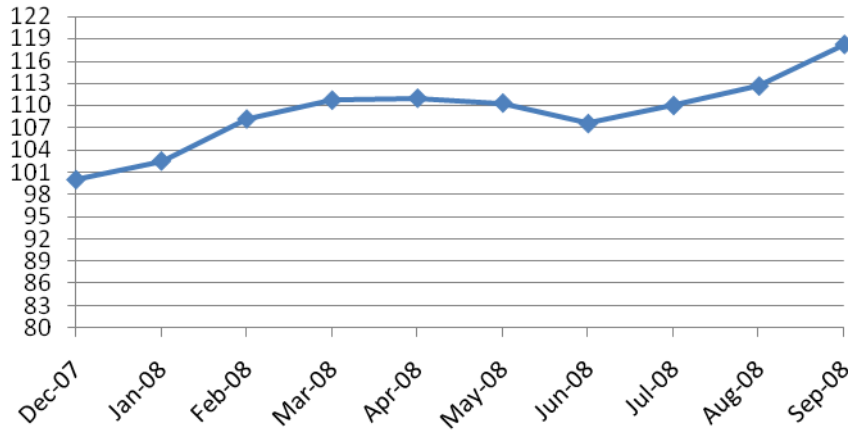
اشتركاكات المولدات الخاصة

5. **الاثاث والتجهيزات المنزلية والصيانة المستمرة للمنزل** ارتفع مستوى الاسعار في هذا البند بنسبة 2% بين شهري ايلول و اب 2008 وبنسبة 5.7% منذ بداية العام بسبب ارتفاع اسعار الاثاث والتجهيزات المنزلية بشكل عام.

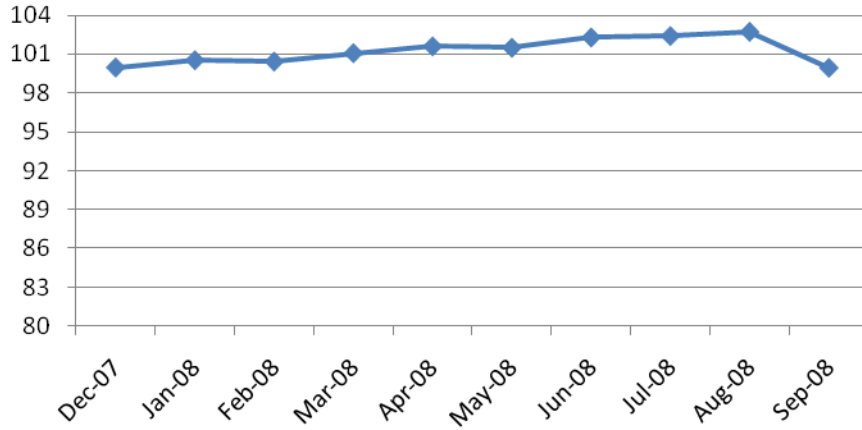
6. **الصحة** ارتفع مستوى الاسعار في هذا البند بنسبة 1.3% بين شهري ايلول و اب 2008 وبنسبة 5.8% منذ بداية العام بسبب ارتفاع اسعار المعاینات و المختبرات

7. **النقل** انخفض مستوى الاسعار في هذا البند بنسبة %3.4 بين شهري ايلول و اب 2008 بارتفاع نسبته %12.3 منذ بداية العام بسبب ارتفاع اسعار المحروقات و النقل.
8. **الاتصالات** سجل مستوى اسعار الاتصالات ثباتاً خلال شهر ايلول 2008
9. **الاستجمام والتسليّة والثقافة** ارتفع مستوى الاسعار في هذا البند بنسبة %0.7 بين شهري ايلول و اب 2008 بسبب ارتفاع اسعار بعض الأدوات الكهربائية بشكل عام.
10. **التعليم** لم يسجل هذا البند اي تغيير في مستوى الاسعار مع الاشارة الى ان احتساب التغيير في مستوى اسعار هذه الخدمات في هذا البند قد تأجل الى شهر تشرين الاول بسبب تربيث عدد كبير من المدارس باعطاء الاقساط الدراسية بانتظار صدور مرسوم زيادة الرواتب وغلاء المعيشة.
11. **المطاعم والفنادق** ارتفع مستوى الاسعار في هذا البند بنسبة %3.8 بين شهري ايلول و اب 2008 وبنسبة %22.5 منذ بداية العام.
12. ، **سلع وخدمات متفرقة** ارتفع مستوى الاسعار في هذا البند بنسبة %1.1 بين شهري ايلول و اب 2008 وبنسبة %4.5 منذ بداية العام بسبب ارتفاع اسعار العناية الشخصية.

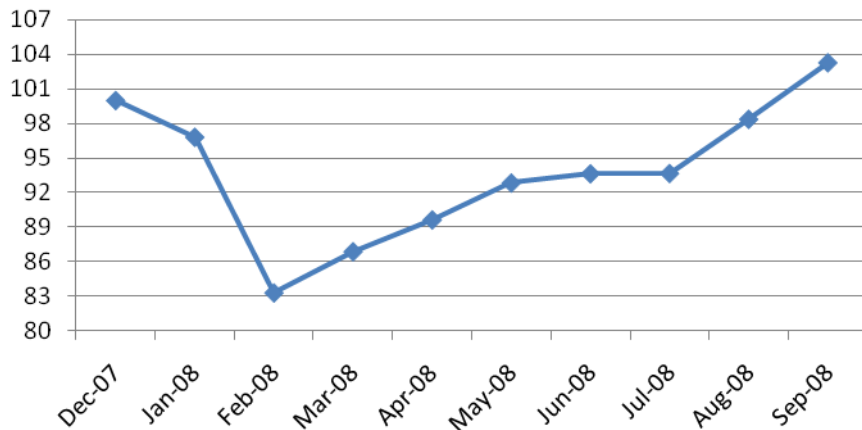
01 المواد الغذائية والمشروبات غيرالروحية



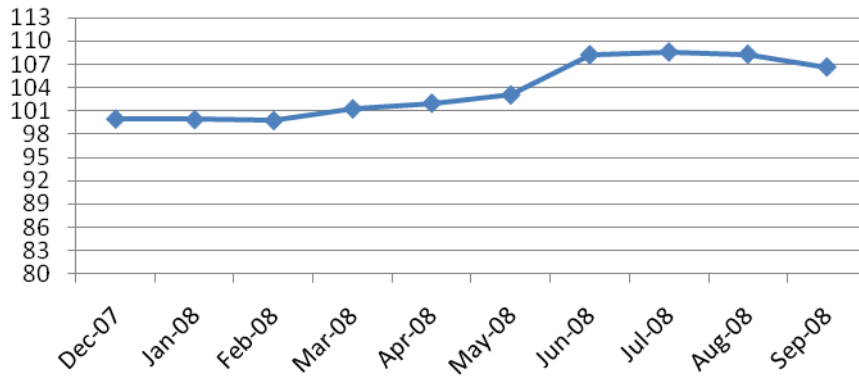
02 مشروبات روحية وتبغ وتنباك ومخدرات



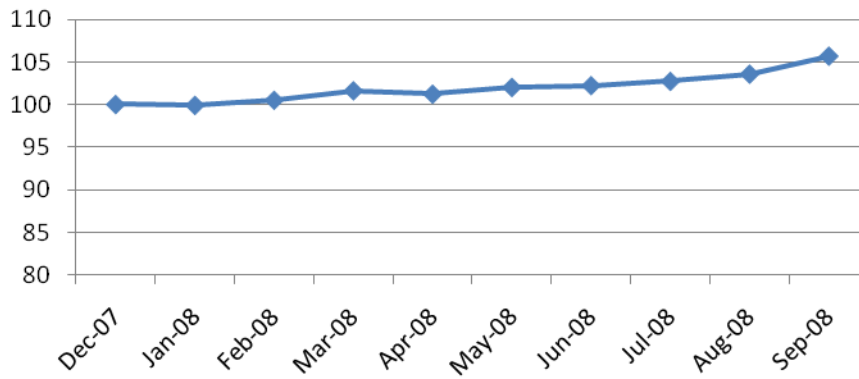
03 الألبسة والأحذية



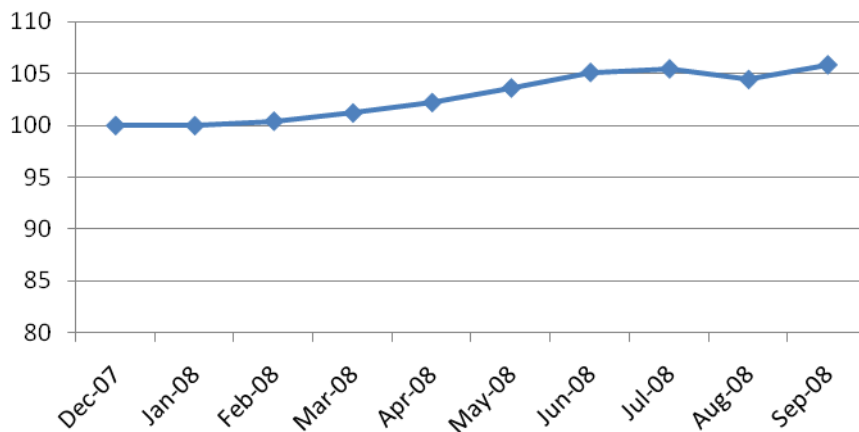
04 مسكن وماء وغاز وكهرباء ومحروقات أخرى



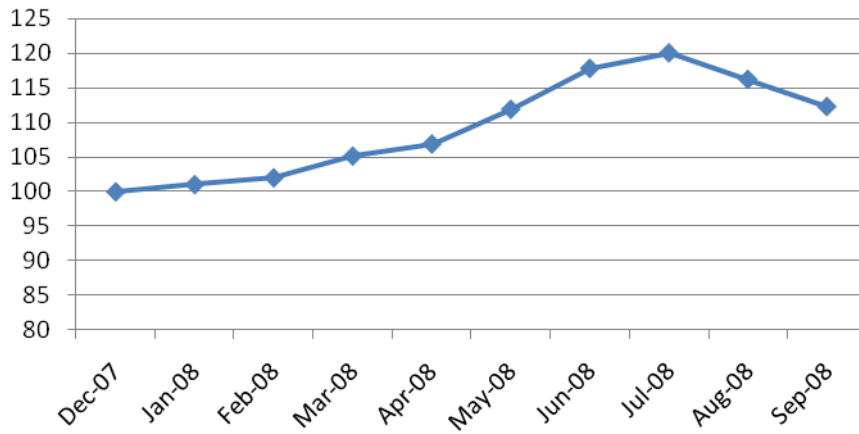
05 أثاث وتجهيزات منزلية وصيانة مستمرة للمنزل



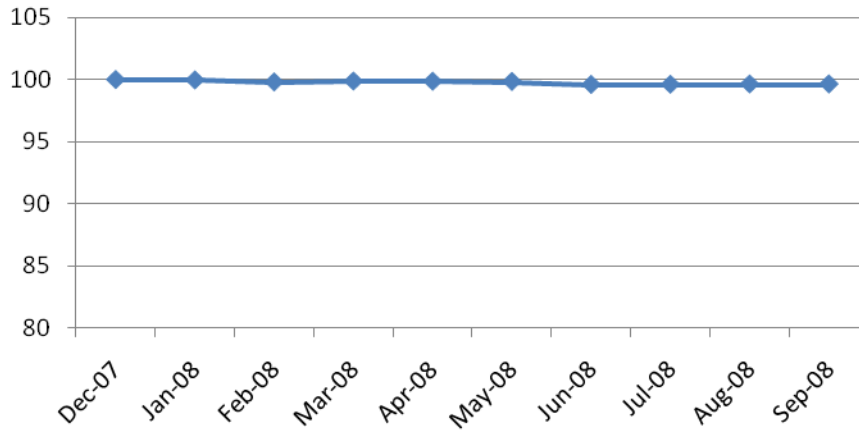
06 الصحة



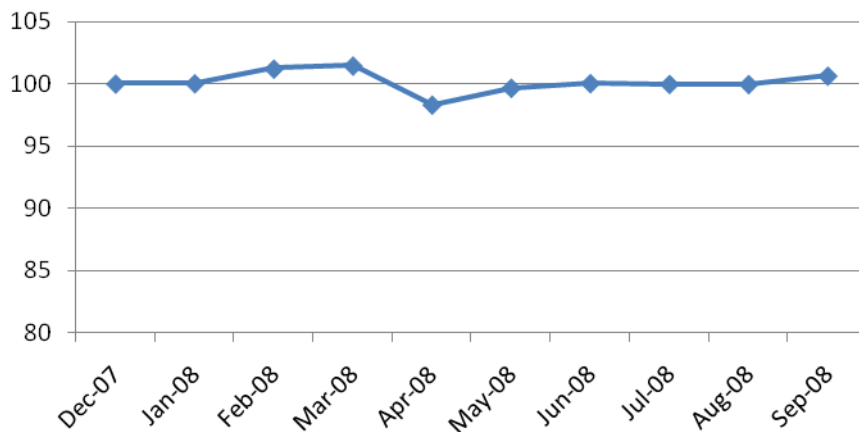
07 النقل



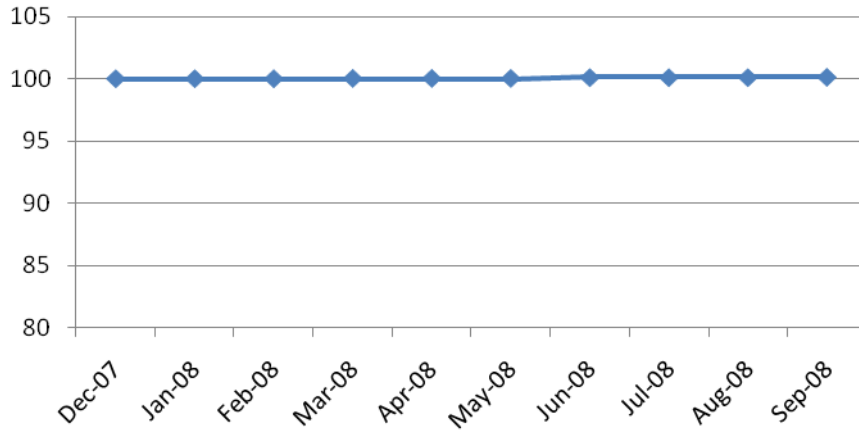
08 الإتصالات



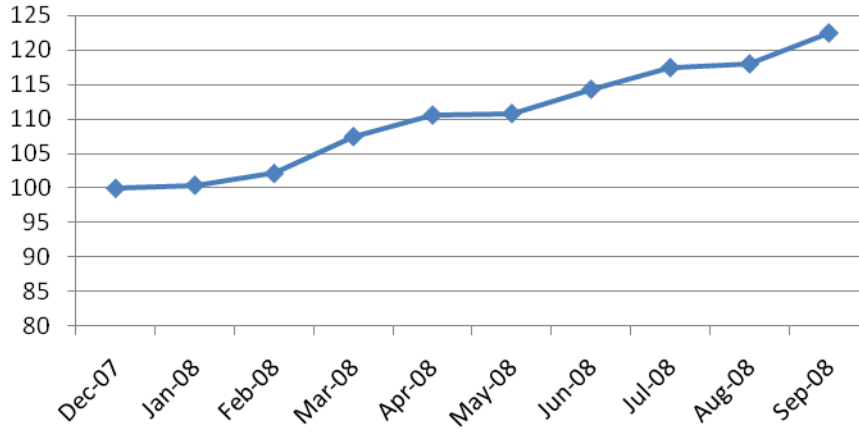
09 الإستجمام والتسلية والثقافة



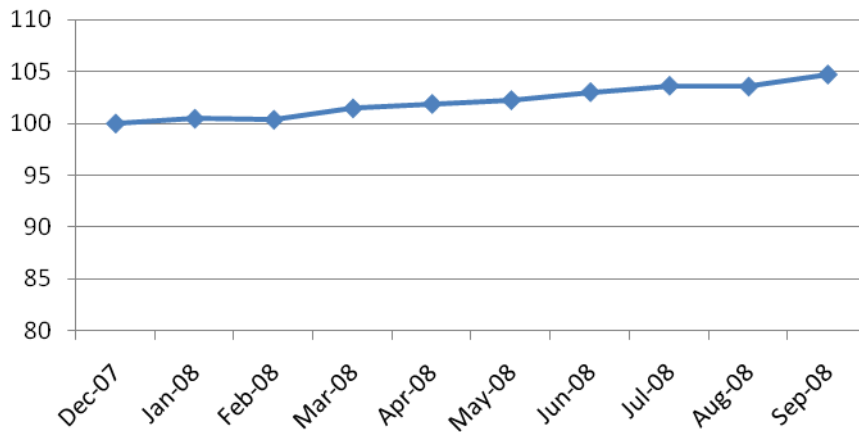
10 التعليم



11 مطاعم وفنادق



12 سلع وخدمات متفرقة



لمحة موجزة عن الرقم القياسي الشهري لأسعار الاستهلاك في لبنان

تصدر ادارة الاحصاء المركزي شهرياً الرقم القياسي لأسعار الإستهلاك فهو يعطي الصورة الاجمالية عن تطوّر اسعار السلع والخدمات المستهلكة من قبل الاسر المعيشية اللبنانية ويستخدم في تحليل الاداء الاقتصادي عبر قياس التضخم على مستوى معيشة الافراد والاسر المعيشية وغيرها من المؤشرات الإقتصادية والإجتماعية الأخرى.

يتألف الرقم القياسي لأسعار الإستهلاك من 12 سلسلة زمنية لأسعار الإستهلاك صممت خصيصاً لقياس تضخم اسعار سلع الإستهلاك كافة المشتراة من قبل الاسر المعيشية من شهر الى شهر ومن سنة الى سنة.

ان الطريقة الاسهل لفهم الرقم القياسي لأسعار الإستهلاك هي في تصوّر وجود مجموعة محددة من السلع والخدمات النموذجية التي تستهلكها الاسر المعيشية اللبنانية تسمى "سلة الإستهلاك" التي تشتري في كل شهر. ومن شهر الى شهر يختلف المبلغ المدفوع لشراء هذه السلة بحسب تغير اسعار الاصناف التي تؤلفها. ومهمة الرقم القياسي لأسعار الإستهلاك هو قياس التغير النسبي في المبلغ المدفوع لشراء هذه السلة.

تتكون سلة الإستهلاك من اصناف سلع وخدمات مبنوية بحسب بنود الانفاق على الشكل التالي:

1. **المواد الغذائية والمشروبات غير الروحية:** وتضم الخبز والحبوب والخضار والفواكة واللحوم والمياه المعدنية والمشروبات الغازية والعصير
2. **المشروبات الروحية والتبغ والتبناك** وتضم النبيذ والعرق والويسكي والتبغ والتبناك
3. **الالبسة والاحذية** وتضم الملابس والاحذية على انواعها للرجال والنساء والاطفال مع الاخذ بعين

الاعتبار تغير انواع الملابس والاحذية بحسب الفصول

4. **المسكن والماء والكهرباء والمحروقات** ويضم الاجارات ولوازم اعمال صيانة كالطرش والدهان واعمال السمكرة واشتراقات المياه والكهرباء من الدولة ومن المولدات الخاصة والغاز المنزلي والغاز ومازوت التدفئة
5. **الاتاث والتجهيزات المنزلية والصيانة المستمرة للمنزل** وتضم الاتاث على انواعه والتجهيزات المنزلية كالادوات الكهربائية والاوراني الزجاجية ومواد التنظيف
6. **الصحة** وتضم الدواء والخدمات الطبية كعناية الطبيب والحاليل الطبية وصور الاشعة
7. **النقل** ويضم السيارات والوقود كالبزين واصلاح السيارات والنقل بالسيارات العمومية والباصات والنقل الجوي
8. **الاتصالات** وتضم خدمات الاتصالات كالتلفون الثابت والخلوي وخدمات البريد العادي والسريع واسعار التلفونات العادية والخلوية
9. **الاستجمام والتسليّة والثقافة** وتضم الرحلات الداخلية والخارجية والسينما والمسارح والكمبيوتر ومتنماته والكتب على انواعها من مدرسية وادبية وعلمية ومجلات وصحف.
10. **التعليم** وتضم الاقساط التعليمية في القطاعين العام والخاص للمستويات كافة بما فيها التعليم المهني
11. ، **المطاعم والفنادق** وتضم اسعار الماكولات في المطاعم كالسناك والمطاعم المتخصصة واسعار امبيت في الفنادق
12. ، **سلع وخدمات متفرقة** وتضم سلع العناية الشخصية كالعطورات ومعجون تنظيف الاسنان وخدمات تصفيف الشعر والماكياج وخدمات التأمين.

ان شمولية سلة الإستهلاك لا تقتصر فقط على عدد الاصناف بل تشمل ايضا تمثيلها للإستهلاك الفعلي للاسر المعيشية بفئاتها الإقتصادية والإجتماعية وتوزعها على المناطق الجغرافية كافة على حد سواء. لهذا السبب تحرص ادارة الاحصاء المركزي على جمع عدد كبير من اسعار السلع والخدمات من كل المناطق اللبنانية.

تتطلب قراءة الرقم القياسي لأسعار الإستهلاك تأنيباً خاصاً. ففي البداية يتم اختيار سنة أو شهر معينين يسميان سنة أو شهر الأساس أو المرجعية، تجمع فيها اسعار السلع والخدمات الداخلة في السلة و تتم من بعدها مقارنة اسعار السلع والخدمات المجموعة شهرياً مع اسعار هذه السلة الاساس.

في المرحلة الاولى أو في سنة أو شهر الأساس يكون الرقم القياسي لأسعار الإستهلاك معادلاً ال 100. أي انه لم يحدث اي تغير بالأسعار بالنسبة لهذه الفترة. اما في المراحل التالية فتستعرض ارقام الرقم القياسي لأسعار الإستهلاك بحسب التغير المئوي للأسعار بالنسبة الى اسعار سنة الأساس. على سبيل المثال، اذا كان الرقم القياسي لأسعار الإستهلاك يساوي 123.7 لسنة أو شهر ما فتفسير ذلك هو التالي: ان الأسعار قد ارتفعت بصورة اجمالية بنسبة (123.7-100) 23.7% لهذه السنة أو لهذا الشهر مقارنة مع سنة أو شهر الأساس. وإذا كان الرقم القياسي لأسعار الإستهلاك لسنة أو شهر ما يساوي 96.3 فتفسير ذلك ان الأسعار قد سجلت انخفاضاً بصورة اجمالية بنسبة (96.3-100) 3.7% مقارنة مع سنة أو شهر الأساس. وبالتالي كل الارقام القياسية التي هي اكبر من مئة تعتبر زيادة في المستوى العام للأسعار بالنسبة الى سنة أو شهر الأساس والارقام القياسية التي هي اقل من مئة تعتبر انخفاضاً في مستوى الأسعار.

تجدر الاشارة الى ان الارقام القياسية لاسعار الاستهلاك لا تقيس المستوى العام للأسعار ككمية بل تقيس نسبة التغير في السعر. بمعنى آخر لا تقيس الارقام القياسية لأسعار الإستهلاك كمية الليرات اللبنانية التي صرفت بالفعل على سلعة ما أو بند من بنود الانفاق المختلفة. أي اذا كان الرقم القياسي لأسعار التعليم 132.0 والرقم القياسي لأسعار المواصلات 145.3 لشهر ما فهذا لا يعني ان المواصلات هي اعلى من التعليم أو ان الانفاق على المواصلات هو اكبر من الانفاق على التعليم. بل صحيح القول ان اسعار المواصلات قد ارتفعت بنسبة اكبر من اسعار التعليم.