



2008

Lebanese Republic
Presidency of Council of Ministers
Central Administration of Statistics

Reference month December 2007

الجمهورية اللبنانية
رئاسة مجلس الوزراء
إدارة الإحصاء المركزي

شهر الأساس كانون الأول 2007

Expenditure Divisions	تضخم الأسعار بين شهري تموز و حزيران 2008	مؤشر تموز 2008	مؤشر حزيران 2008	التثقيلات	أبواب الانفاق
Food and non-alcoholic beverages	2.3%	110.0	107.5	19.9	المواد الغذائية والمشروبات غيرالروحية
Alcoholic beverages, tobacco	0.1%	102.4	102.3	2.1	مشروبات روحية وتبغ وتبناك
Clothing and footwear	0.0%	93.7	93.7	6.2	الألبسة والأحذية
Housing water,electricity,gas and other fuels				25.7	مسكن ماء وغاز وكهرباء ومحروقات أخرى
<i>Housing</i>	0.0%	104.8	104.8	16.2	مسكن
<i>Water,electricity,gas and other fuels</i>	0.9%	115.6	114.6	9.5	ماء وغاز وكهرباء ومحروقات أخرى
Furnishings, household equipment and routine household maintenance	0.5%	102.7	102.2	3.9	أثاث وتجهيزات منزلية وصيانة مستمرة للمنزل
Health	0.3%	105.5	105.1	6.8	الصحة
Transportation	1.9%	120.0	117.7	12.3	النقل
Communication	0.0%	99.6	99.6	4.8	الإتصالات
Recreation,amusement, and culture	-0.1%	100.0	100.0	3.7	الإستجمام والتسليية والثقافة
Education	0.0%	100.1	100.1	7.7	التعليم
Restaurant & hotels	2.8%	117.5	114.3	2.7	مطاعم و فنادق
Miscellaneous goods & services	0.6%	103.6	103.0	4.2	سلع وخدمات متفرقة
Consumer price index	0.9%	107.2	106.2	100.0	الرقم القياسي لأسعار الإستهلاك

2008

7.2 % 2008
0.9% 2008 2008 .2007

2004 2008

2000

.1999

1997

www.cas.gov.lb

.2008 2.3% :

.2008 10% .

0.1 % .2

2008 .3

					.4
				:	-
			1200		
. 4.8%		.2008			
.2009		2008			
	0.9%				-
			15.6%	2008	
					.5
		2.7%	2008		0.5%
2008		0.3%			.6
					5.5%
2008		1.9%			.7
					20%
	2008				.8
	0.1%				.9
				2008	
					.10

2008

2.8%

.11

. 17.5%

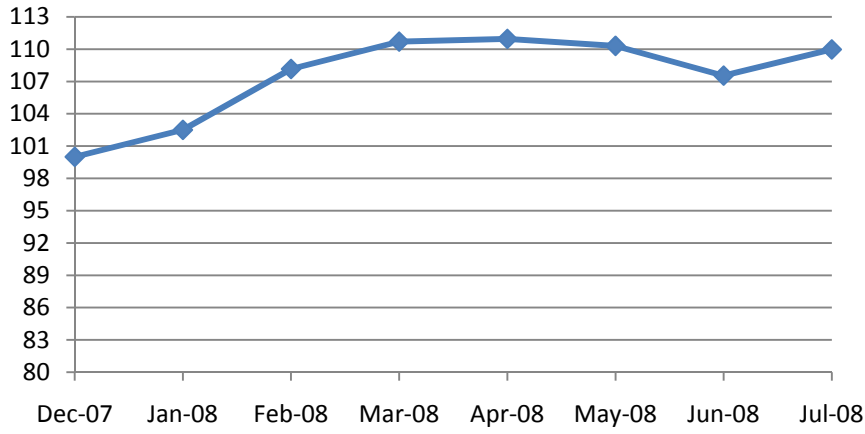
0.6%

.12

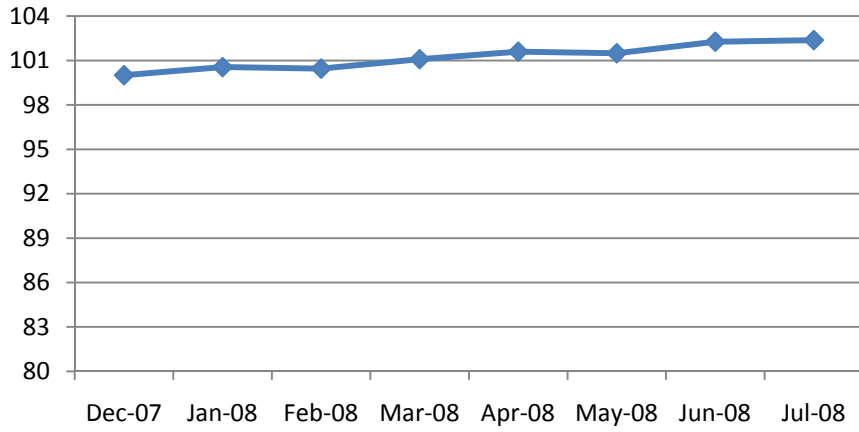
. 3.6%

2008

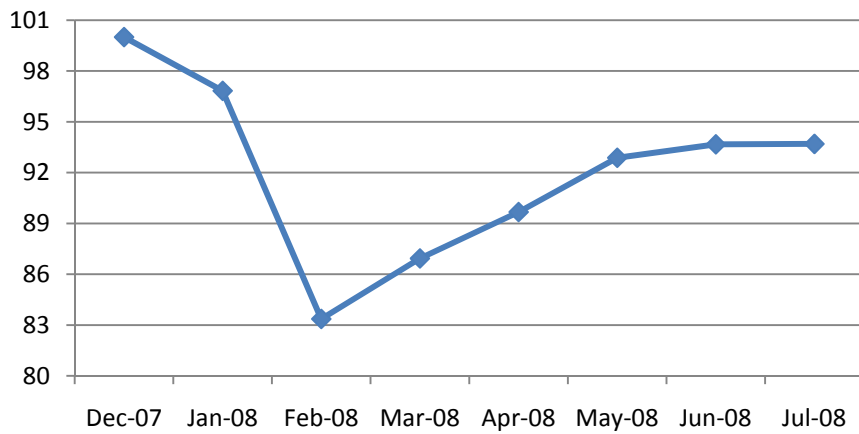
01 المواد الغذائية والمشروبات غيرالروحية



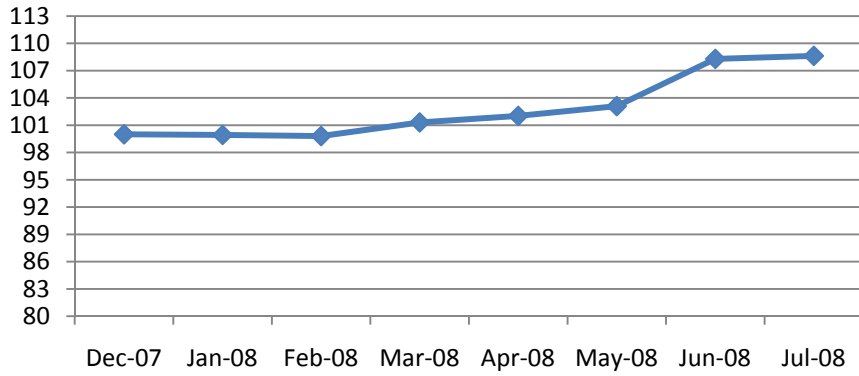
02 مشروبات روحية وتبغ وتتنباك ومخدرات



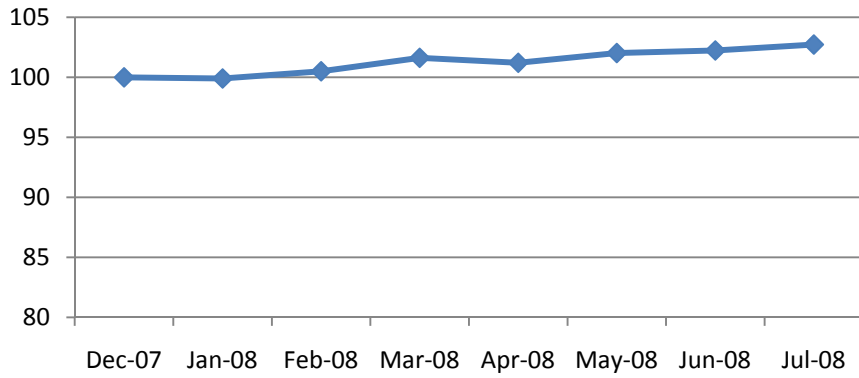
03 الألبسة والأحذية



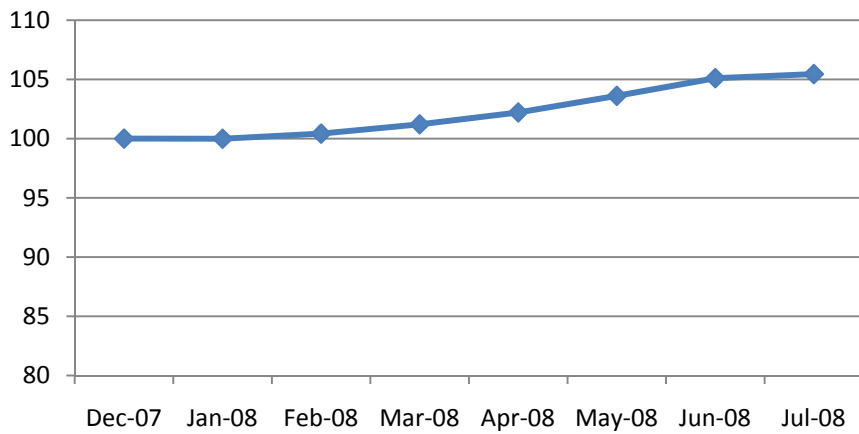
04 مسكن وماء وغاز وكهرباء ومحروقات أخرى



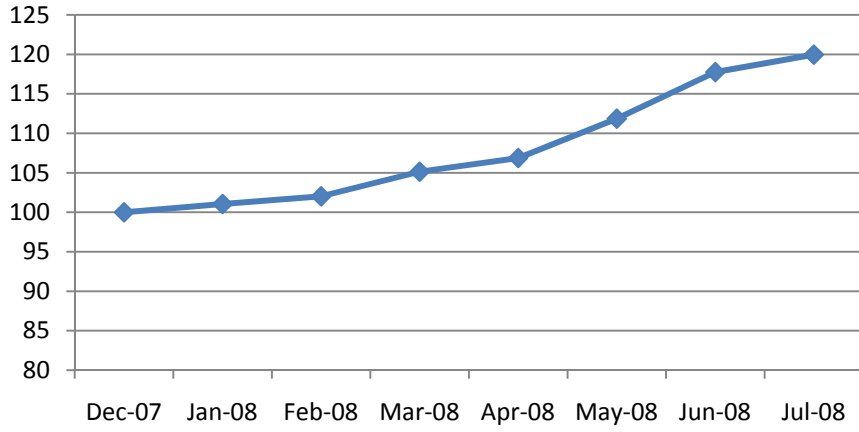
05 أثاث وتجهيزات منزلية وصيانة مستمرة للمنزل



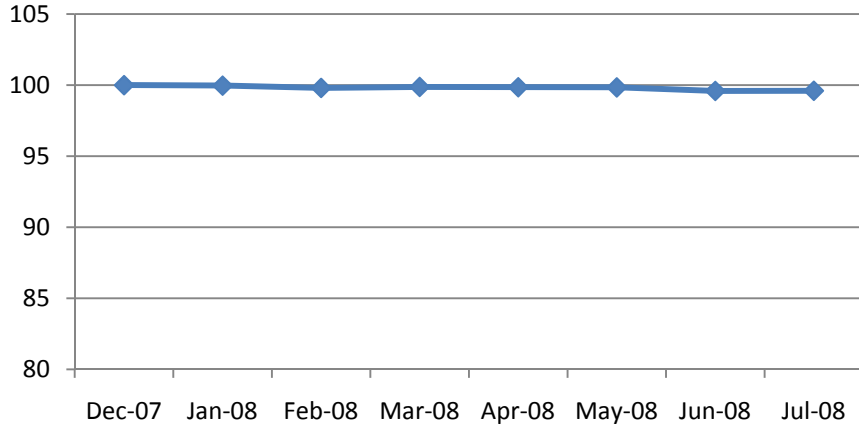
06 الصحة



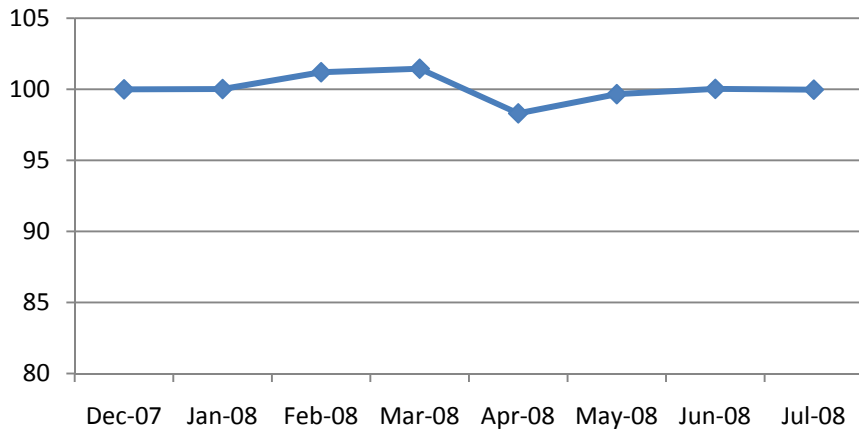
07 النقل



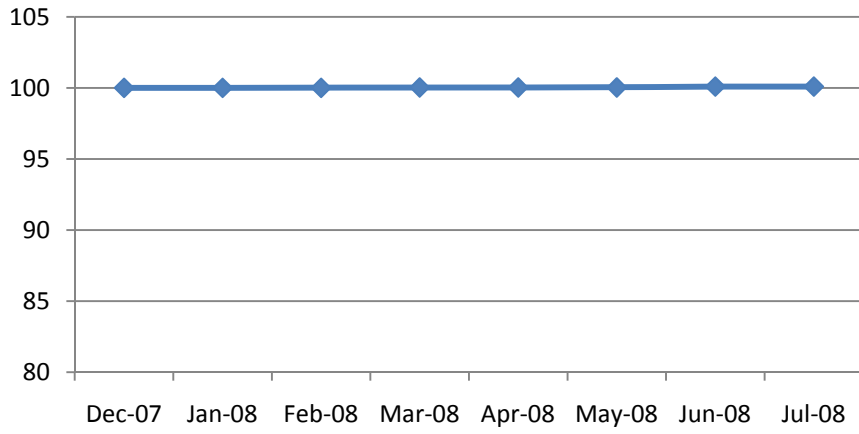
08 الإتصالات



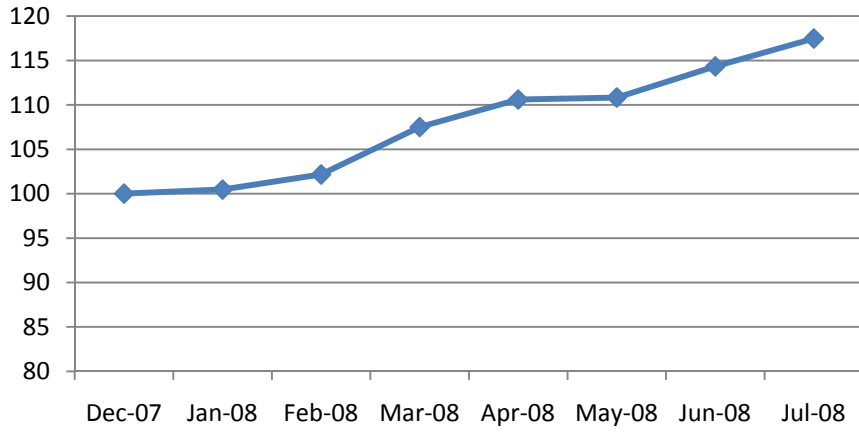
09 الإستجمام والتسلية والثقافة



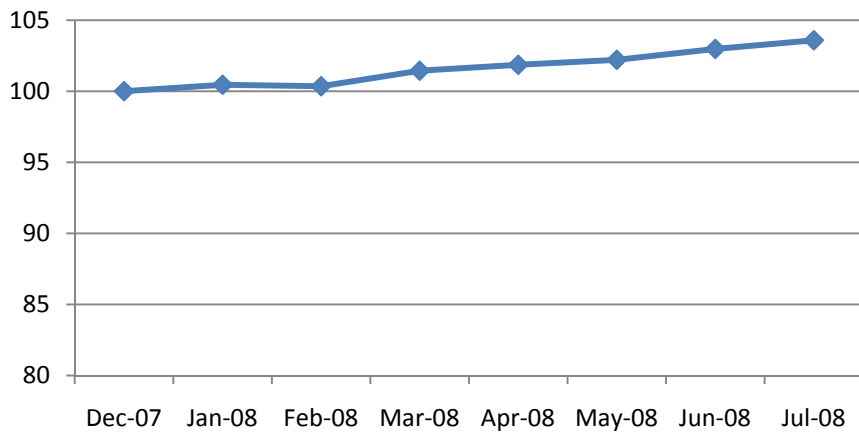
10 التعليم



11 مطاعم وفنادق



12 سلع وخدمات متفرقة



∴

:

.1

.2

.3

.4

.5

.6

.7

.8

.9

.10

.11

.12

.100

:

123.7

%23.7 (123.7-100)

96.3

%3.7 (3.7=96.3-100)

132.0

145.3